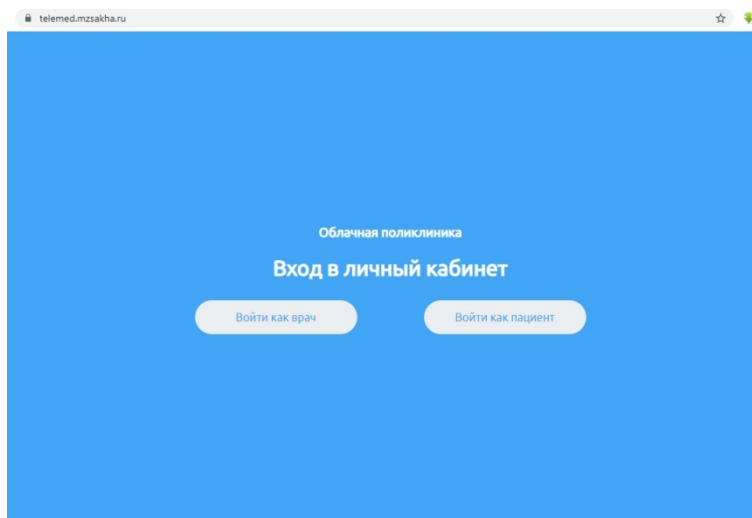
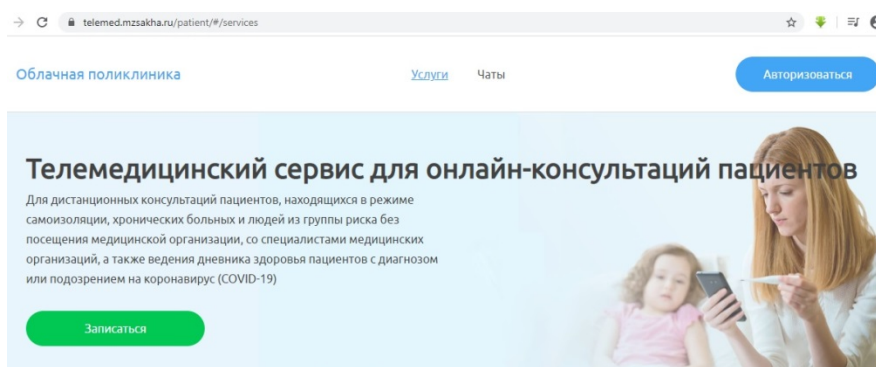


Инструкция по вводу симптомов на детей в «Облачной поликлинике»

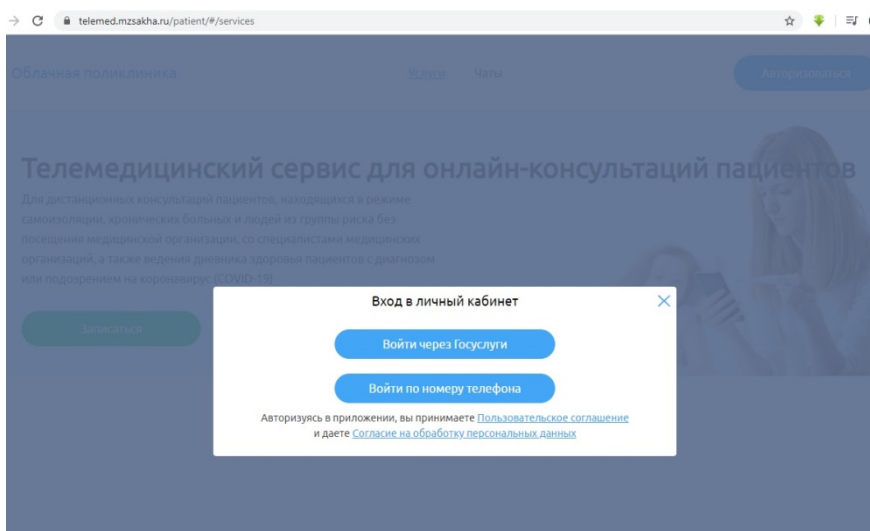
1. Откройте в браузере ссылку **telemed.mzsakha.ru** и нажмите на «Войти как пациент»



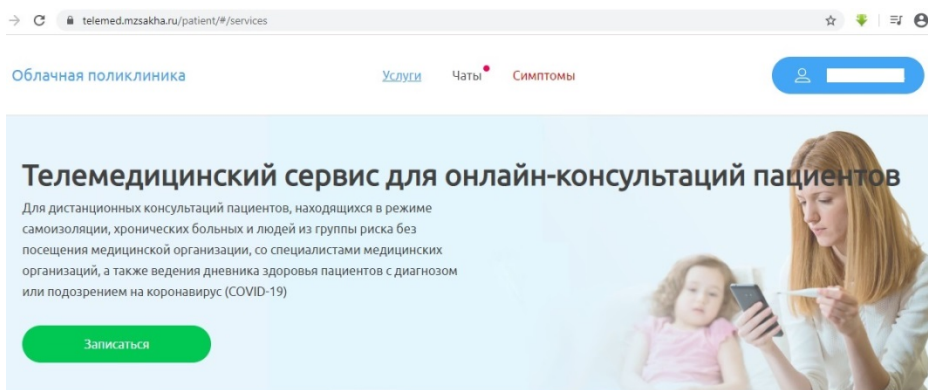
2. Нажмите на кнопку «Авторизоваться»



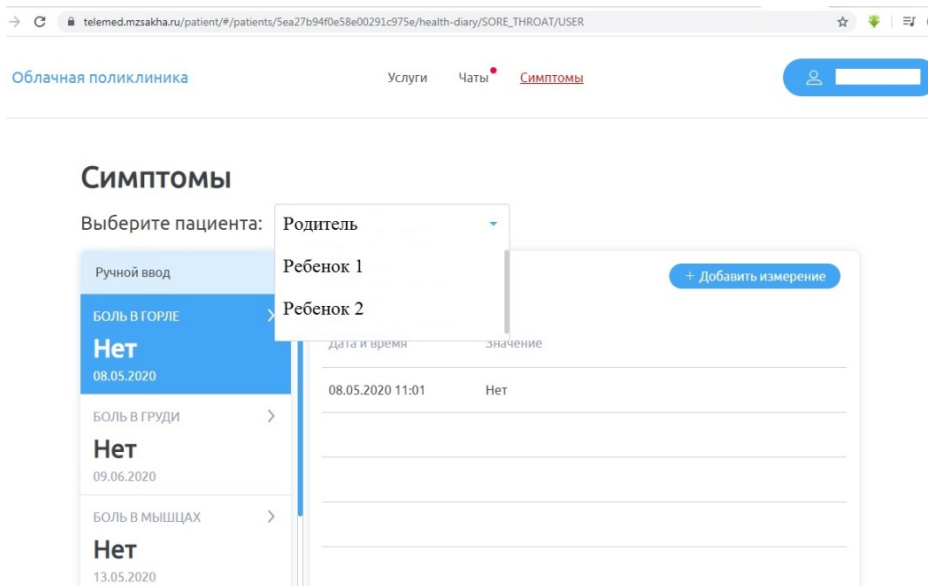
3. Выберите пункт «Войти через Госуслуги» и войдите используя Ваши данные Госуслуг для авторизации



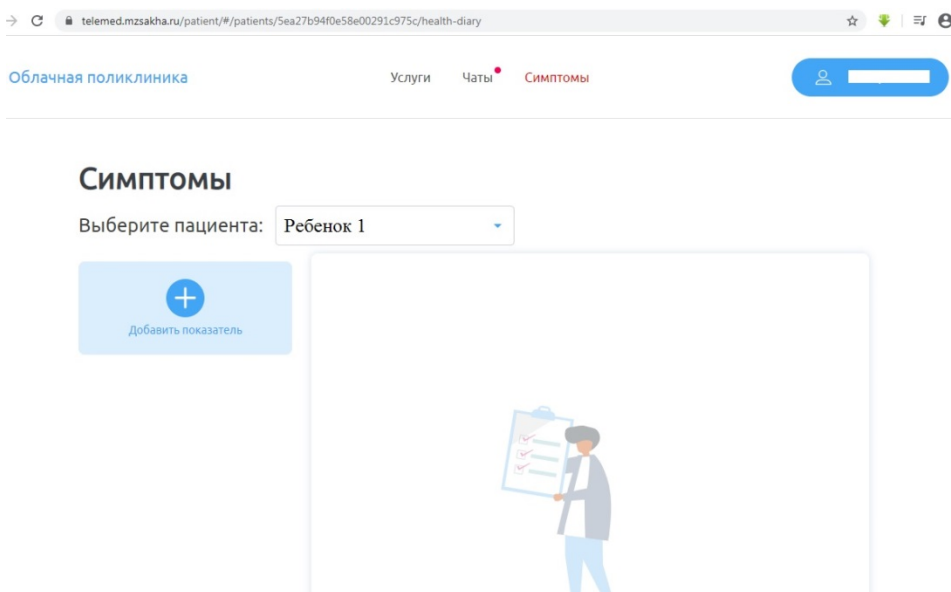
4. После авторизации выберите пункт «Симптомы»



5. Выберите пациента



6. Выбрав пациента, добавьте показатель (симптом)



7. Выбрав показатель (симптом), нажмите «Сохранить»

Добавить показатель ✕

Показатель

Температура тела ▾

Верхнее пороговое значение (°C)

37.0

Нижнее пороговое значение (°C)

36.0

Сохранить

8. Добавив показатель, начинайте вводить измерения нажав на кнопку «+Добавить измерения»

→ telemed.mzsakha.ru/patient/#/patients/5ea27b94f0e58e00291c975d/health-diary/TEMPERATURE/USER ☆ 📶 🌐

Облачная поликлиника Услуги Чаты Симптомы 👤

Симптомы

Выберите пациента: Ребенок 1 ▾

Ручной ввод


ТЕМПЕРАТУРА ТЕЛА >

+

Добавить показатель

Измерения + Добавить измерение

[График](#) [Таблица](#)



9. Добавив измерение, нажмите «Сохранить»

Добавить измерение ✕

Значение (°C)

Дата

Время

Сохранить

10. Таким же способом можно добавлять другие показатели (симптомы) и вводить измерения

telemed.mzsakha.ru/patient/#/patients/5ea27b94f0e58e00291c975c/health-diary/TEMPERATURE/USER

Облачная поликлиника Услуги Чаты Симптомы

Симптомы

Выберите пациента:

Ручной ввод

БОЛЬ В ГОРЛЕ >

ТЕМПЕРАТУРА ТЕЛА >

36.0 °C
25.06.2020

Добавить показатель

Измерения

[График](#) [Таблица](#) [+ Добавить измерение](#)

Дата и время	Значение(°C)
25.06.2020 15:08	36.0